



ПРОФЕССИОНАЛЬНЫЙ СОЮЗ РАБОТНИКОВ АГРОПРОМЫШЛЕННОГО КОМПЛЕКСА
РОССИЙСКОЙ ФЕДЕРАЦИИ

ПРЕЗИДИУМ
ПОСТАНОВЛЕНИЕ

24.05.2022 г.

г. Москва

№ 8-6

О сводной статистической отчетности по профсоюзному членству и профсоюзным органам за 2021 год

Заслушав и обсудив информацию заведующей отделом организационной работы аппарата Профсоюза Шороховой Д.О. о сводной статистической отчетности по профсоюзному членству и профсоюзным органам за 2021 год,

Президиум Профсоюза **ПОСТАНОВЛЯЕТ:**

1. Утвердить сводный статистический отчет Профессионального союза работников агропромышленного комплекса Российской Федерации за 2021 год (приложение №1).

2. Пояснительную записку к сводному статистическому отчету по профсоюзному членству и профсоюзным органам за 2021 год принять к сведению (приложение №2).

3. Председателям республиканских, краевых, областных, Московской и Санкт-Петербургской городских организаций, Межрегиональной организации Республики Крым и г. Севастополь Профсоюза:

- рассмотреть на заседаниях выборных коллегиальных исполнительных органов вопрос о состоянии профсоюзного членства;
- продолжить работу по организационно-кадровому укреплению Профсоюза;
- оказать практическую помощь первичным профсоюзным организациям, в которых произошло резкое снижение численности членов Профсоюза и сохраняются трудности в работе по мотивации профсоюзного членства;

- продолжить работу по широкому информированию членов Профсоюза о деятельности территориальных организаций и Центрального комитета Профсоюза, используя все возможности местной и профсоюзной печати, региональных СМИ, интернет-ресурсы.

4. Отделу информационной работы аппарата Профсоюза (Хомякова Е.С.) разместить на сайте Профсоюза пояснительную записку к сводному статистическому отчету по профсоюзному членству и профсоюзным органам за 2021 год.

5. Контроль за выполнением Постановления возложить на заведующую отделом организационной работы аппарата Профсоюза Шорохову Д.О.

Председатель Профсоюза



Н.Н.Агапова

СВОДНЫЙ СТАТИСТИЧЕСКИЙ ОТЧЕТ
общероссийских, межрегиональных профсоюзов

за 2021 год

Отчет составляется ежегодно на основании отчетов первичных профсоюзных организаций по форме № 2 и представляется единой республиканской, краевой, межрегиональной, областной, дорожной, бассейновой, районной, городской организацией профсоюза, межрегиональной профсоюзной организацией, областной профсоюзной организацией или иной аналогичной структурной организацией Профсоюза в аналитическую организацию Профсоюза и в территориальное объединение организаций профсоюзов не позднее 1 февраля.

Общероссийские, межрегиональные профсоюзы и территориальные объединения организаций профсоюзов представляют сводный отчет в ФНПР не позднее 1 марта.

I. Общие сведения

Наименование организации: Профсоюз работников АПК РФ

Адрес: Ленинский проспект, 42

Ф.И.О. Председателя: Агапова Наталья Николаевна

ФНО, телефон исполнителя: Шорохова Д.О.

Тел. 8(495)938-86-84

E-mail: argodel@profagro.ru

II. Профсоюзные организации и профсоюзное членство

№№ п/п	Наименование показателей	Предприятия, учреждения, организации	Образовательные организации высшего образования	Профессиональные образовательные организации	всего	Общее количество	
						в том числе:	молодежь до 35 лет
1	2	3	4	5	6	7	8
1	Количество первичных профсоюзных организаций	4 514	94	232	4 840	*	*
	в том числе	*	*	*	*	*	*
1.1	первичных профорганизаций, численностью менее 50% от общего числа работающих	1 054	18	48	1 120	*	*
1.2	профсоюзных организаций студентов, учащихся	*	40	79	119	*	*
2	Количество вновь созданных первичных профсоюзных организаций	119	-	4	123	*	*
3	Всего работающих	530 235	30 532	15 152	575 919	286 668	124 364
4	Из них членов профсоюзов	305 255	17 163	8 265	330 683	166 970	67 726
4.1	В том числе, впервые принятых в члены профсоюзов	17 475	1 052	208	18 735	9 527	5 196
5	Всего студентов, учащихся учебных заведений	*	142 271	60 600	202 871	103 924	200 219
6	Из них членов профсоюзов	*	108 337	45 979	154 316	78 409	152 958
6.1	В том числе, впервые принятых в члены профсоюзов	*	25 514	10 229	35 743	18 157	35 359
7	Всего работающих, студентов и учащихся	530 235	172 803	75 752	778 790	390 592	324 583
8	Из них членов профсоюзов	305 255	125 500	54 244	484 999	245 379	220 684
9	Процент охвата профсоюзным членством работающих, студентов и учащихся		72,8	35,8	82,3	61,3	68,0
10	Членов профсоюзов – неработающих пенсионеров	29 070	1 413	1 070	31 553	20 009	*
11	Членов профсоюза - временно не работающих	2 491	48	13	2 552	1 616	779
12	Всего членов профсоюзов	336 816	126 961	55 327	519 104	267 004	221 463
13	Вышли из профсоюзов по собственному желанию	7 385	800	557	8 742	4 391	2 134
14	Исключено из профсоюзов	-	-	-	-	-	-

III. Профсоюзные кадры и актив

№№ п/п	Наименование показателей	Всего	В том числе:		
			освобожденные (штатный) работники	женщины	молодежь до 35 лет
1	2	3	4	5	6
1	Всего председателей первичных профсоюзных организаций	4 840	173	3 469	432
	В том числе:	*	*	*	*
1.1	председателей первичных профсоюзных организаций предприятий, учреждений, организаций	4 721	154	3 391	360
1.2	председателей первичных профсоюзных организаций студентов, учащихся	119	19	78	72
1.3	председателей малочисленных до 15 чел. первичных профорганизаций	1 400	-	965	93
2	Членов профкомов (без председателей)	18 368	59	12 303	3 636
3	Членов всех комиссий профкомов	20 026	2	12 940	3 936
4	Членов ревизионных комиссий первичных профорганизаций	9 971	27	7 961	1 641
5	Председателей цеховых комитетов, профбюро	1 813	1	1 214	404
6	Членов цеховых комитетов, профбюро (без председателей)	5 591	-	3 672	1 703
7	Профгруппиров	8 084	-	4 969	5 661
8	Председателей межрегиональных, объединенных профсоюзных организаций	10	5	9	1
9	Специалистов аппарата межрегиональных, объединенных профсоюзных организаций	9	8	8	2
10	Председателей городских, районных организаций профсоюзов	313	153	200	4
11	Специалистов аппарата городских, районных организаций профсоюзов	78	69	65	6
12	Председателей республиканских, краевых, областных, дорожных, бассейновых организаций профсоюзов (в том числе гг. Москва, Санкт-Петербург, Севастополь)	75	75	37	-
13	Специалистов аппарата республиканских, краевых, областных, дорожных, бассейновых организаций профсоюзов (в том числе гг. Москва, Санкт-Петербург, Севастополь)	135	131	104	18
14	Председатель общероссийского, межрегионального профсоюза	1	1	1	-
15	Специалистов аппарата общероссийского, межрегионального профсоюза	12	12	8	3
16	Уполномоченных представителей (доверенных лиц) общероссийского, межрегионального профсоюза	-	-	-	-

17	Председатель территориального объединения организаций профсоюзов	-	-	-	-
18	Специалистов аппарата профобъединения	-	-	-	-
19	Председателей координационных советов организаций профсоюзов в муниципальных образованиях	-	-	-	-

2.

IV. Сведения об организации подготовки, повышения квалификации и переподготовки профсоюзных кадров и актива

№ п/п	Наименование показателей	Прошли обучение			
		всего	в том числе:		
			на краткосрочных семинарах	по дополнительным образовательным программам или программам повышения квалификации объемом более 16 часов	первичную профессиональную подготовку по дополнительным профессиональным программам объемом свыше 250 часов
1	2	3	4	5	6
1	Профсоюзные освобожденные (штатные) работники, всего:	481	425	51	5
1.1	Председатели первичных профсоюзных организаций	143	130	12	1
1.2	Председатели цеховых профсоюзных организаций	30	30	-	-
1.3	Председатели районных, городских организаций профсоюзов	113	99	11	3
1.4	Председатели межрегиональных, объединенных профсоюзных организаций	3	2	1	-
1.5	Председатели республиканских, краевых, областных, дорожных, бассейновых организаций профсоюзов	34	27	6	1
1.6	Специалисты аппаратов профорганов всех уровней	158	137	21	-
2	Профсоюзный актив, всего:	6 478	5 946	529	3
2.1	Неосвобожденные председатели первичных профсоюзных организаций	2 176	1 974	200	2
2.2	Председатели ревизионной комиссии первичной профсоюзной организации	1 388	1 241	147	-
2.3	Председатели цеховых профсоюзных организаций	679	656	23	-
2.4	Профгрупорги	2 208	2 049	159	-
3	Председатели координационных советов организаций профсоюзов в муниципальных образованиях	27	26	-	1

Количество школ профсоюзного актива первичных профсоюзных организаций	88
в них обучено (чел.)	3 601
Доля финансовых средств, израсходованных на обучение кадров и актива (%)	3,46%

Председатель Профсоюза  Агапова Н.Н.

(Ф. И. О.)

Дата заполнения « 28



**Пояснительная записка к сводному статистическому отчету
(форма №7) за 2021 год**

В состав Общероссийской общественной организации Профессиональный союз работников агропромышленного комплекса Российской Федерации по состоянию на 1 января 2022 года входят 76 республиканских, краевых, областных, Московская и Санкт-Петербургская городские организации, Межрегиональная организация Республики Крым и г. Севастополь Профсоюза, а также 313 районных и городских, 4 840 первичных профсоюзных организаций, которые объединяют 519 104 члена Профсоюза.

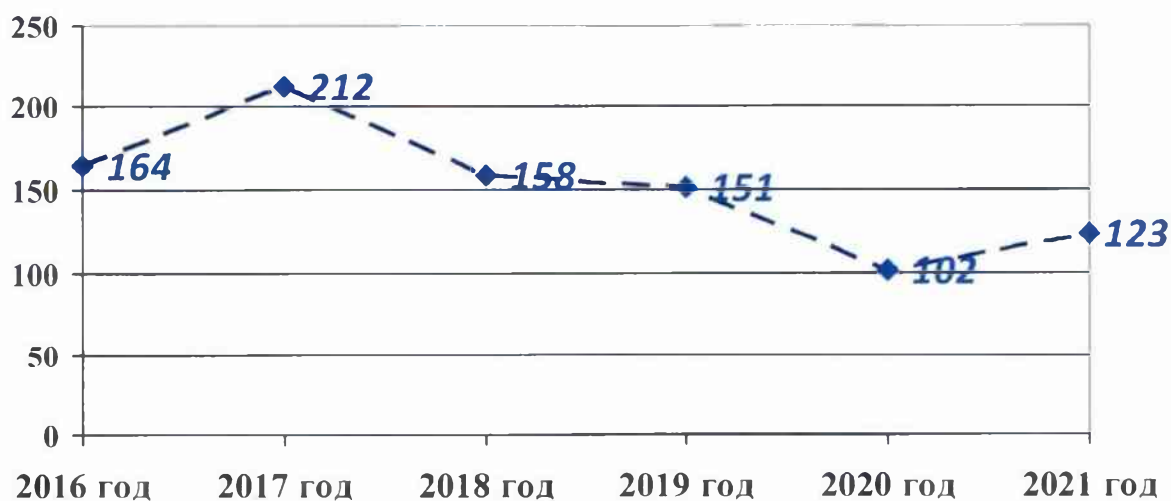
В отчетном году увеличилось количество членов Профсоюза в Башкирской, Марийской республиканских, Брянской, Московской, Нижегородской, Ростовской, Томской, Тюменской, Ульяновской областных, в Межрегиональной организации Республики Крым и г. Севастополь Профсоюза.

Наиболее высокий процент охвата профсоюзным членством среди работающих и учащихся отмечается в Мордовской, Северо-Осетинской, Чеченской республиканских, Краснодарской, Ставропольской краевых, Белгородской, Саратовской областных организациях Профсоюза.

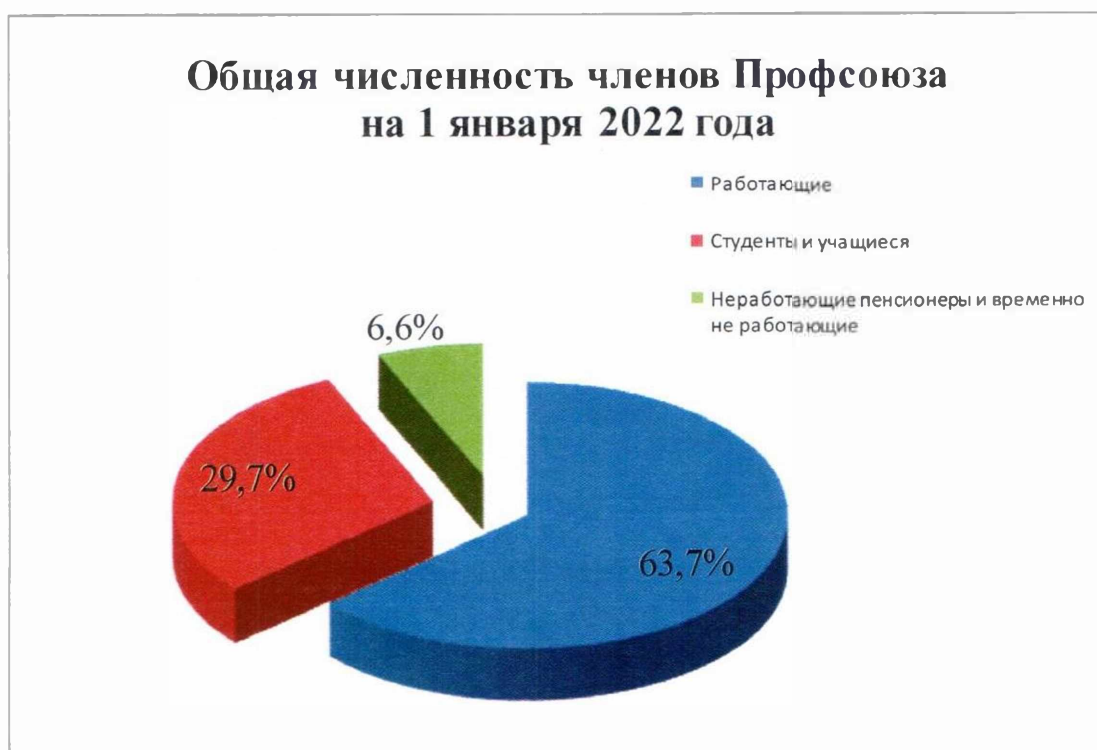
Наиболее низкий уровень профсоюзного членства в Красноярской (20%) краевой, Калининградской (15,4%), Новгородской (20,9%), Псковской (21,4%), Сахалинской (9,4%) областных организациях Профсоюза.

Территориальные организации Профсоюза проводят работу по восстановлению и созданию первичных профсоюзных организаций. Создано 123 первичные профсоюзные организации. Увеличилось количество первичных профсоюзных организаций в Башкирской, Марийской республиканских, Камчатской краевой, Белгородской, Брянской, Калужской, Самарской областных организациях Профсоюза, Межрегиональной организации Республики Крым и г. Севастополь Профсоюза.

Динамика создания первичных профсоюзных организаций



Среди членов Профсоюза 330 683 человека – работающие, 154 316 человек – студенты и учащиеся учебных заведений, 34 105 человек – неработающие пенсионеры и временно неработающие.



Штатными выборными профсоюзными работниками являются 402 человека, из них 43% - освобожденные председатели первичных профсоюзных организаций, 38,1% - освобожденные председатели районных и городских организаций Профсоюза, 18,9% - председатели республиканских, краевых, областных, Московской и Санкт-Петербургской городских организаций, Межрегиональной организации Республики Крым и г. Севастополь Профсоюза.

На 1 января 2022 года в Профсоюзе состоит 221 463 человека молодежи до 35 лет, что составляет 42,7% от общего количества членов Профсоюза.

В Профсоюзе состоят 267 004 женщины – это 51,4% от общего количества членов Профсоюза.

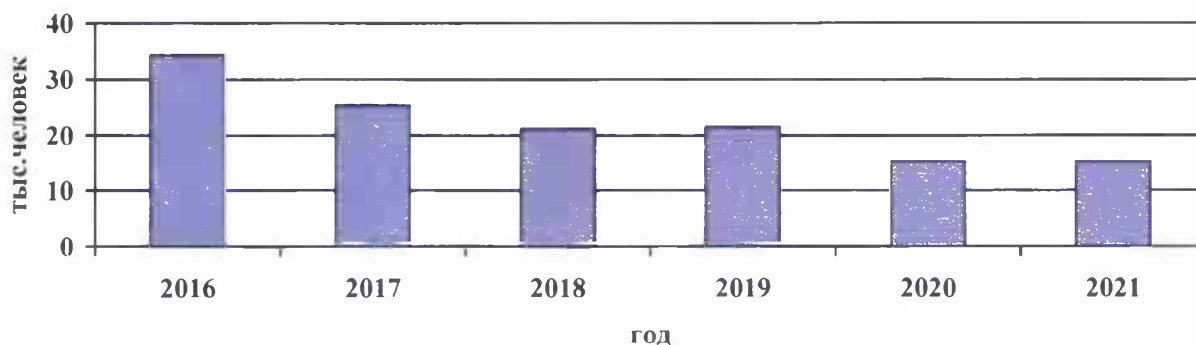
Членами профсоюзных комитетов, контрольно-ревизионных и других комиссий первичных профсоюзных организаций, председателями и членами цеховых комитетов (профбюро), профгруппоргами являются 63 853 человека. В их составе 43 059 женщин (67,4%) и 16 981 человек (26,6%) – молодежь.

В отчетном году повысили свою квалификацию и прошли переподготовку 6 959 человек – это профсоюзные штатные работники и профсоюзный актив. Кроме этого, в школах профсоюзного актива первичных профсоюзных организаций обучено 3 601 человек. Таким образом, всеми формами обучения было охвачено 10 560 человек (15,3% от общей численности кадров и актива).

В отчетном году не проводили обучение профсоюзных кадров и актива Адыгейская, Дагестанская, Карачаево-Черкесская, Коми, Марийская республиканские, Астраханская, Ивановская, Новгородская, Рязанская, Сахалинская, Тамбовская, Томская, Тульская областные, Санкт-Петербургская городская организации Профсоюза.

В среднем на обучение профсоюзных кадров и актива израсходовано 3,46% от средств профсоюзного бюджета.

Динамика обучения профсоюзных кадров и актива

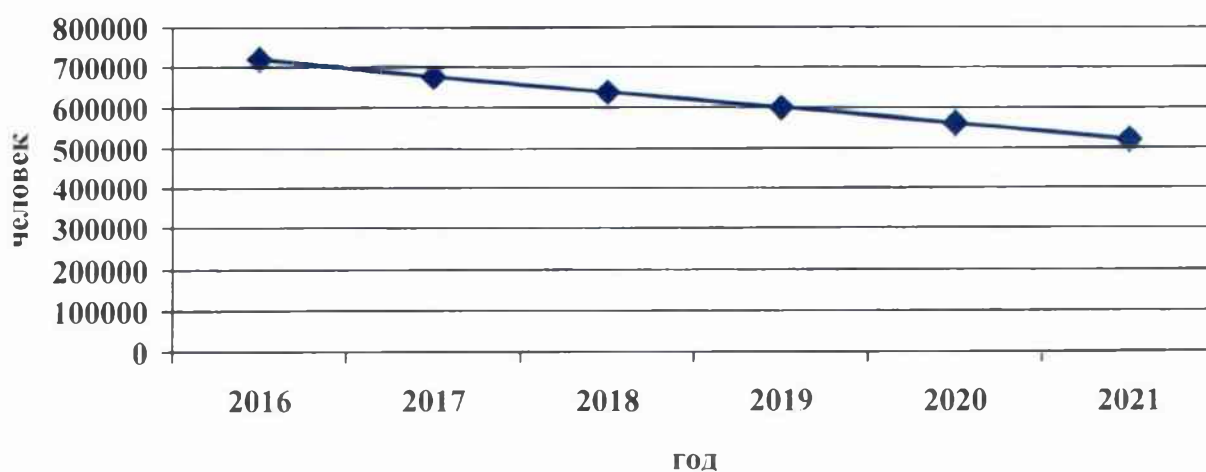


За отчетный период численность членов Профсоюза по сравнению с 2020 годом уменьшилась на 40 286 человек, количество первичных профсоюзных организаций уменьшилось на 225.

Вышли из Профсоюза по собственному желанию 8 742 человека, это 1,7% от общей численности членов Профсоюза или 21,7% от общего уменьшения численности.

Наибольшее сокращение численности произошло в Адыгейской (40%), Ингушской (56,8%), Кабардино-Балкарской (40,8%) республиканских, Забайкальской (36,8%) краевой организациях Профсоюза.

Динамика общей численности членов Профсоюза



Как показывает анализ, основными причинами снижения численности членов Профсоюза являются:

- банкротство и реорганизация предприятий;
- антипрофсоюзная политика собственников предприятий агропромышленного комплекса;
- высвобождение работников вследствие совершенствования технологических и производственных процессов, внедрения новых технологий;
- оптимизация численности работников;
- слабая организационно-кадровая работа профсоюзных организаций.

Большинство территориальных организаций Профсоюза проанализировали сводную статистическую отчетность и обсудили на заседаниях выборных коллегиальных исполнительных органов, наметили конкретные меры по устранению недостатков.

Заведующая отделом организационной работы
аппарата Профсоюза
Д.О. Шорохова

